



ФЕДЕРАЛЬНАЯ СЛУЖБА  
ГОСУДАРСТВЕННОЙ СТАТИСТИКИ

# Деятельность автомобильного транспорта в Тамбовской области



январь-август 2023 года



ФЕДЕРАЛЬНАЯ СЛУЖБА  
ГОСУДАРСТВЕННОЙ СТАТИСТИКИ

# Деятельность автомобильного транспорта

в Тамбовской области

январь-август 2023 года

**01** ОСНОВНЫЕ ПОКАЗАТЕЛИ ДЕЯТЕЛЬНОСТИ  
ГРУЗОВОГО АВТОМОБИЛЬНОГО ТРАНСПОРТА

**02** ОСНОВНЫЕ ПОКАЗАТЕЛИ ДЕЯТЕЛЬНОСТИ  
ПАССАЖИРСКОГО АВТОМОБИЛЬНОГО ТРАНСПОРТА

**03** АВАРИЙНОСТЬ НА ТЕРРИТОРИИ ТАМБОВСКОЙ  
ОБЛАСТИ

\* Ежемесячные данные оперативной статистики





# ПЕРЕВЕЗЕНО ГРУЗОВ АВТОМОБИЛЬНЫМ ТРАНСПОРТОМ КРУПНЫМИ И СРЕДНИМИ ПРЕДПРИЯТИЯМИ

ТЫСЯЧ ТОНН

январь-август 2023 года

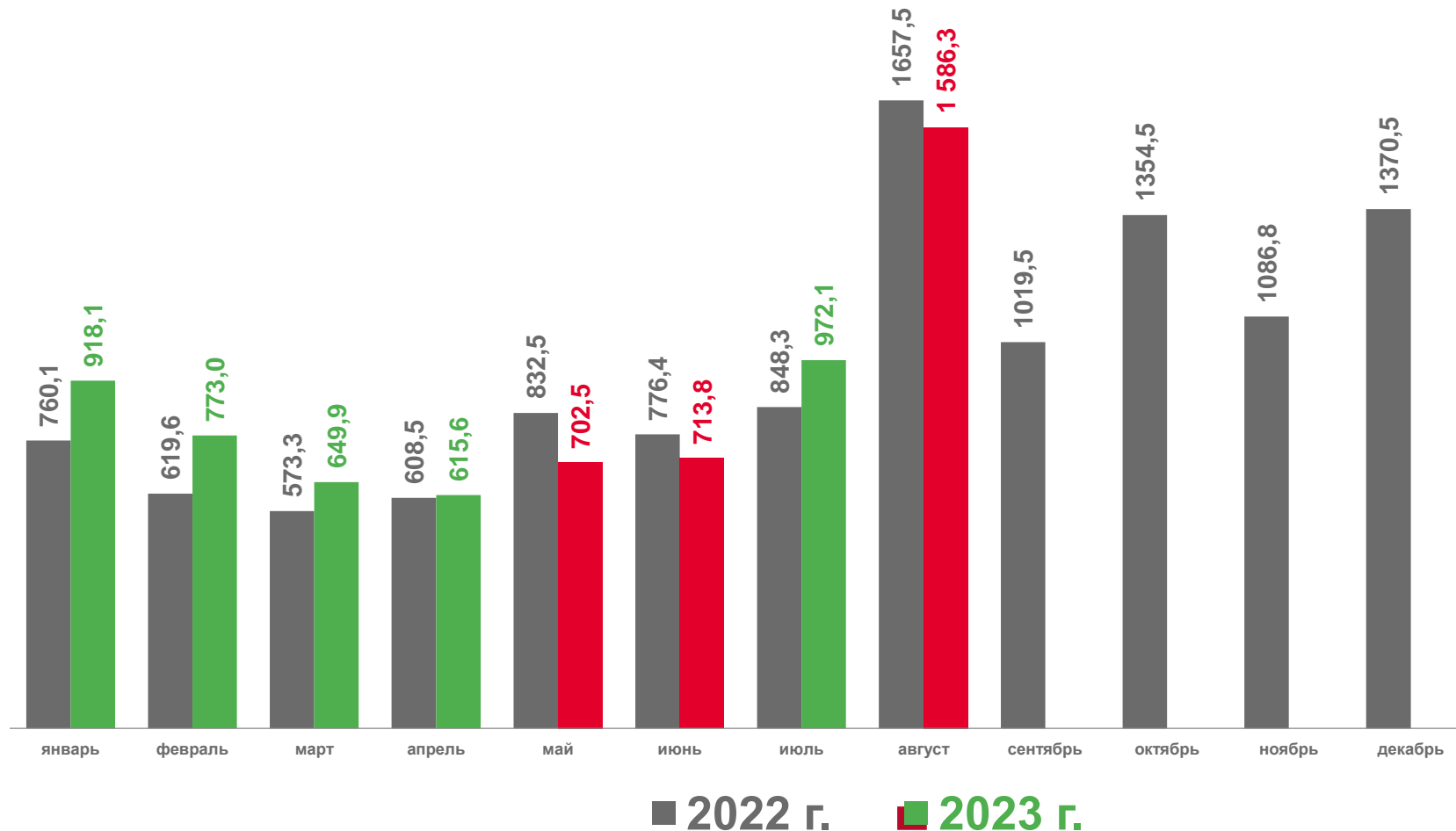
6931,3

изменение к январю-августу 2022 года

103,8%▲

январь-август 2022 года

6676,3





# ПЕРЕВЕЗЕНО ГРУЗОВ АВТОМОБИЛЬНЫМ ТРАНСПОРТОМ НА КОММЕРЧЕСКОЙ ОСНОВЕ КРУПНЫМИ И СРЕДНИМИ ПРЕДПРИЯТИЯМИ

ТЫСЯЧ ТОНН

январь-август 2023 года

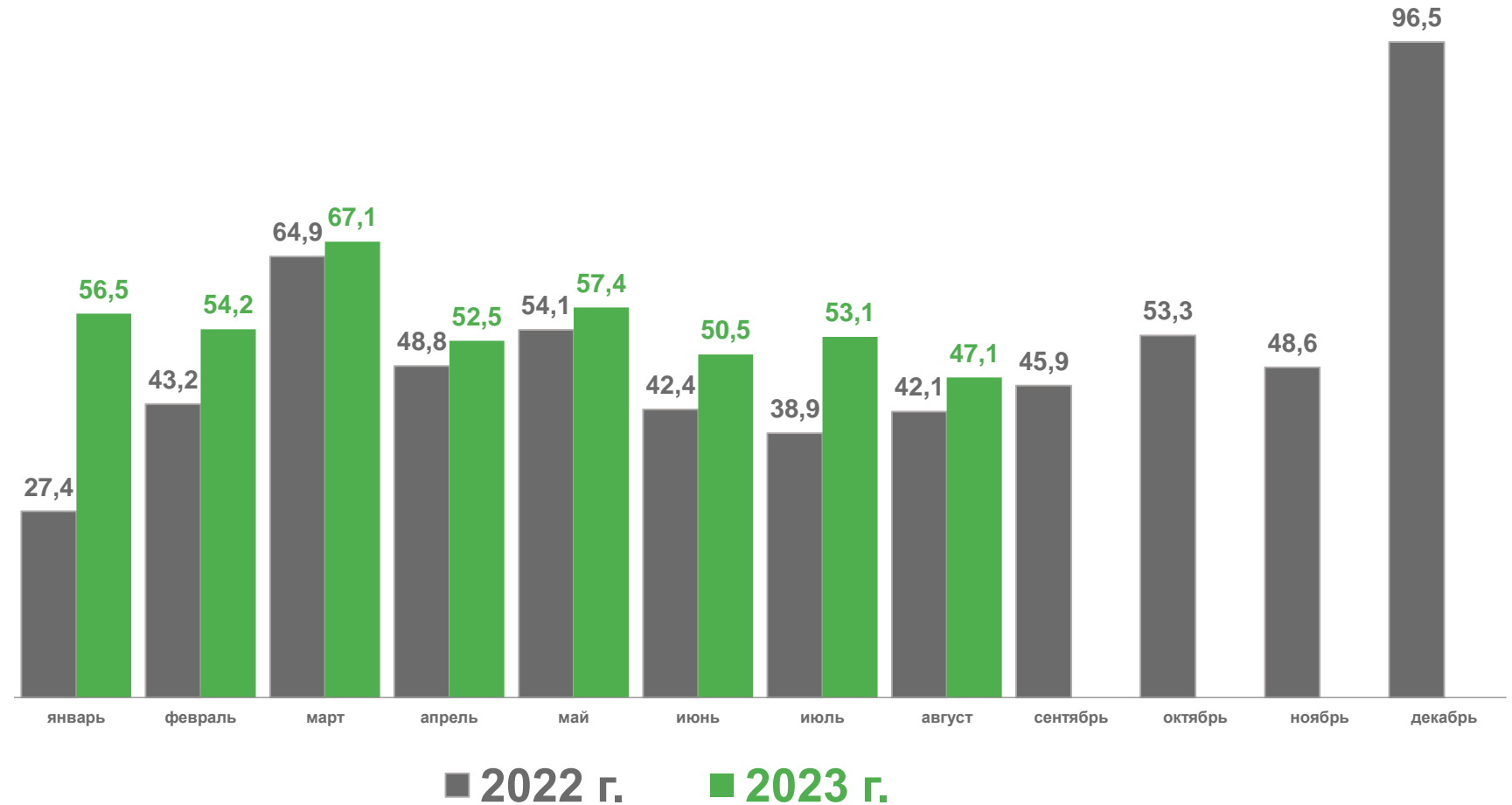
**438,5**

изменение к январю-августу 2022 года

**121,2%▲**

январь-август 2022 года

**361,9**





# ГРУЗОБОРОТ АВТОМОБИЛЬНОГО ТРАНСПОРТА КРУПНЫМИ И СРЕДНИМИ ПРЕДПРИЯТИЯМИ

МЛН ТОННО-КИЛОМЕТРОВ

январь-август 2023 года

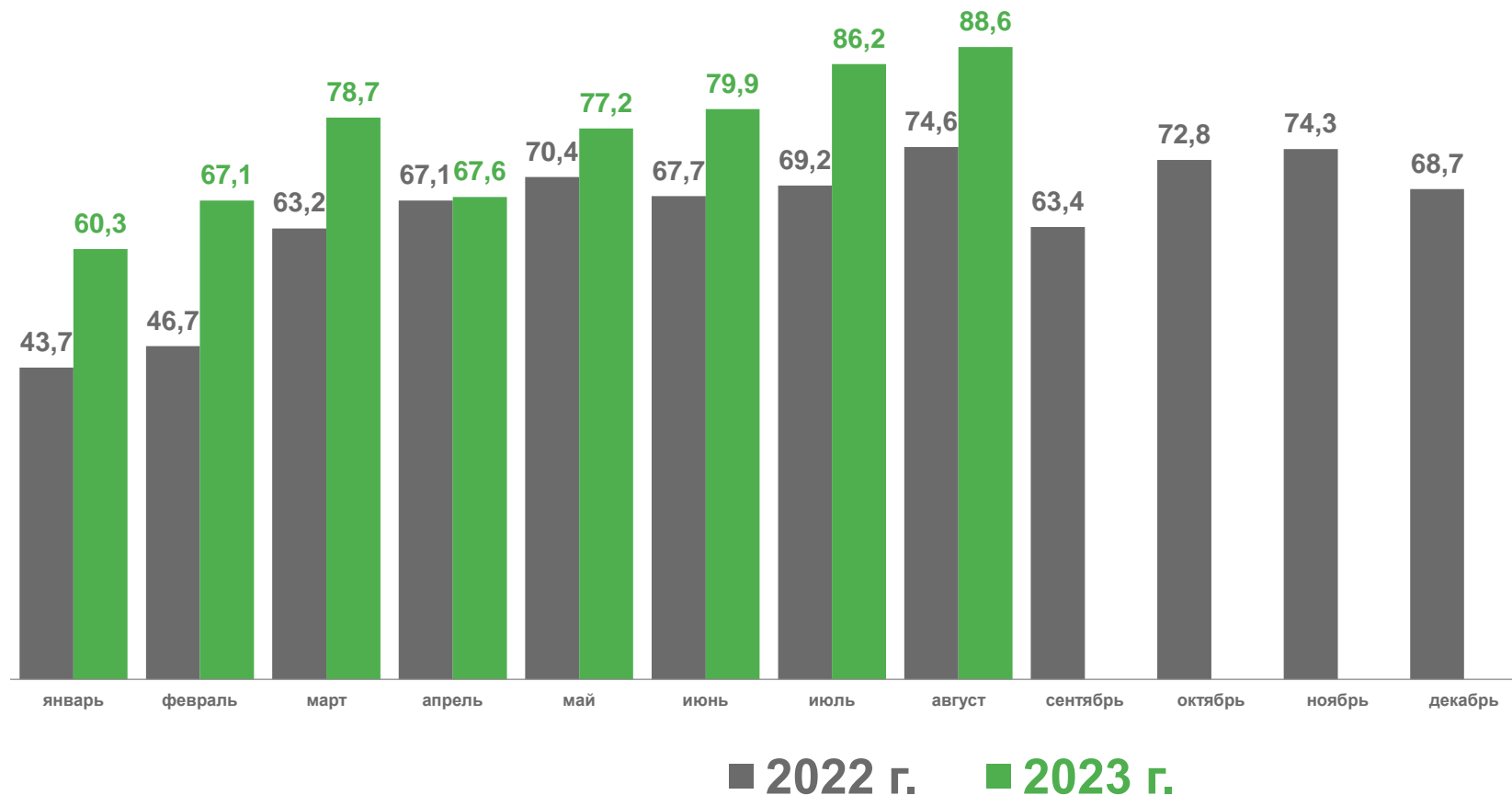
**605,6**

изменение к январю-августу 2022 года

**120,5%▲**

январь-август 2022 года

**502,6**





# ГРУЗОБОРОТ АВТОМОБИЛЬНОГО ТРАНСПОРТА НА КОММЕРЧЕСКОЙ ОСНОВЕ КРУПНЫМИ И СРЕДНИМИ ПРЕДПРИЯТИЯМИ

МЛН ТОННО-КИЛОМЕТРОВ

январь-август 2023 года

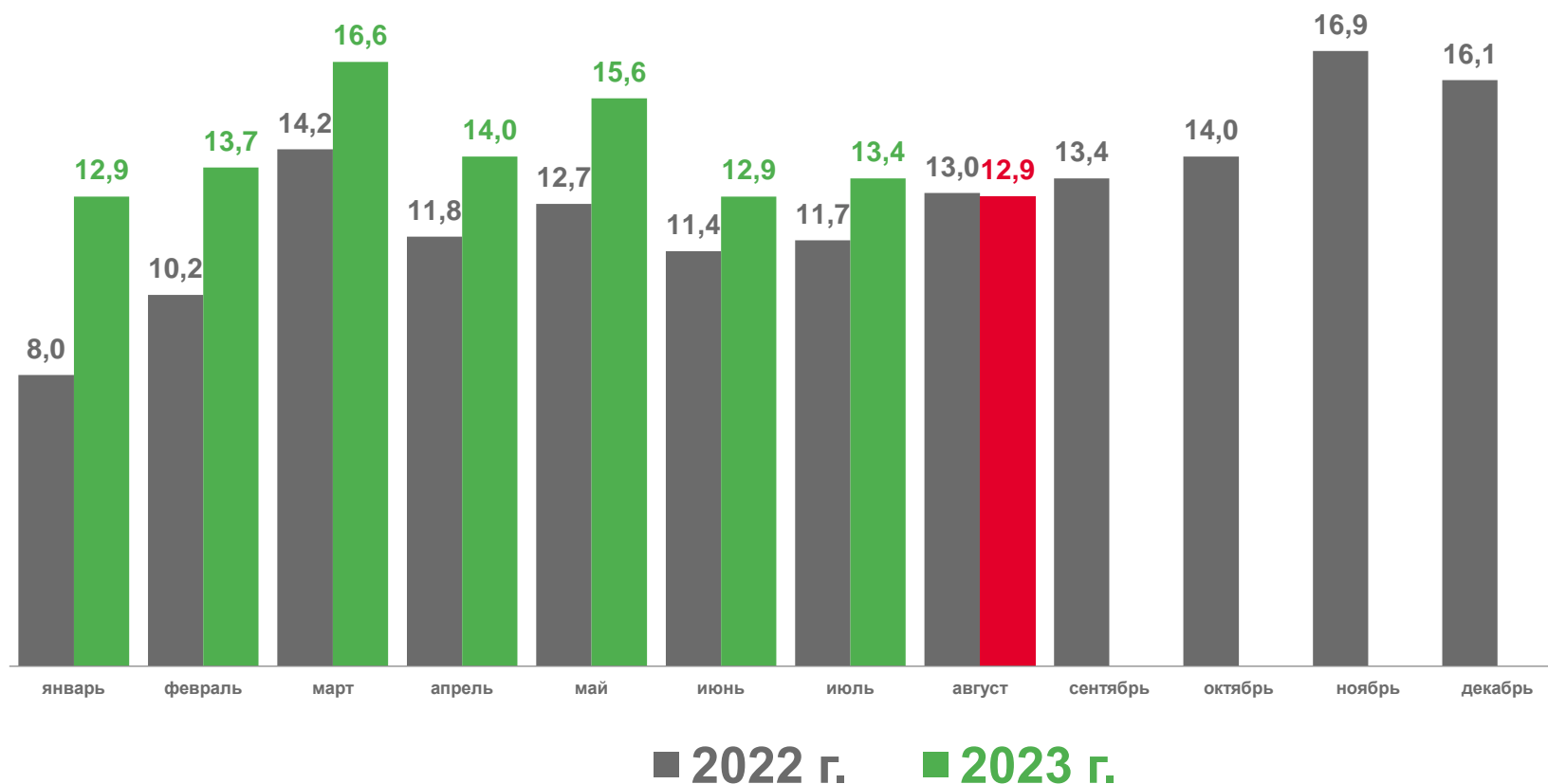
112,0

изменение к январю-августу 2022 года

120,5%▲

январь-август 2022 года

93,0





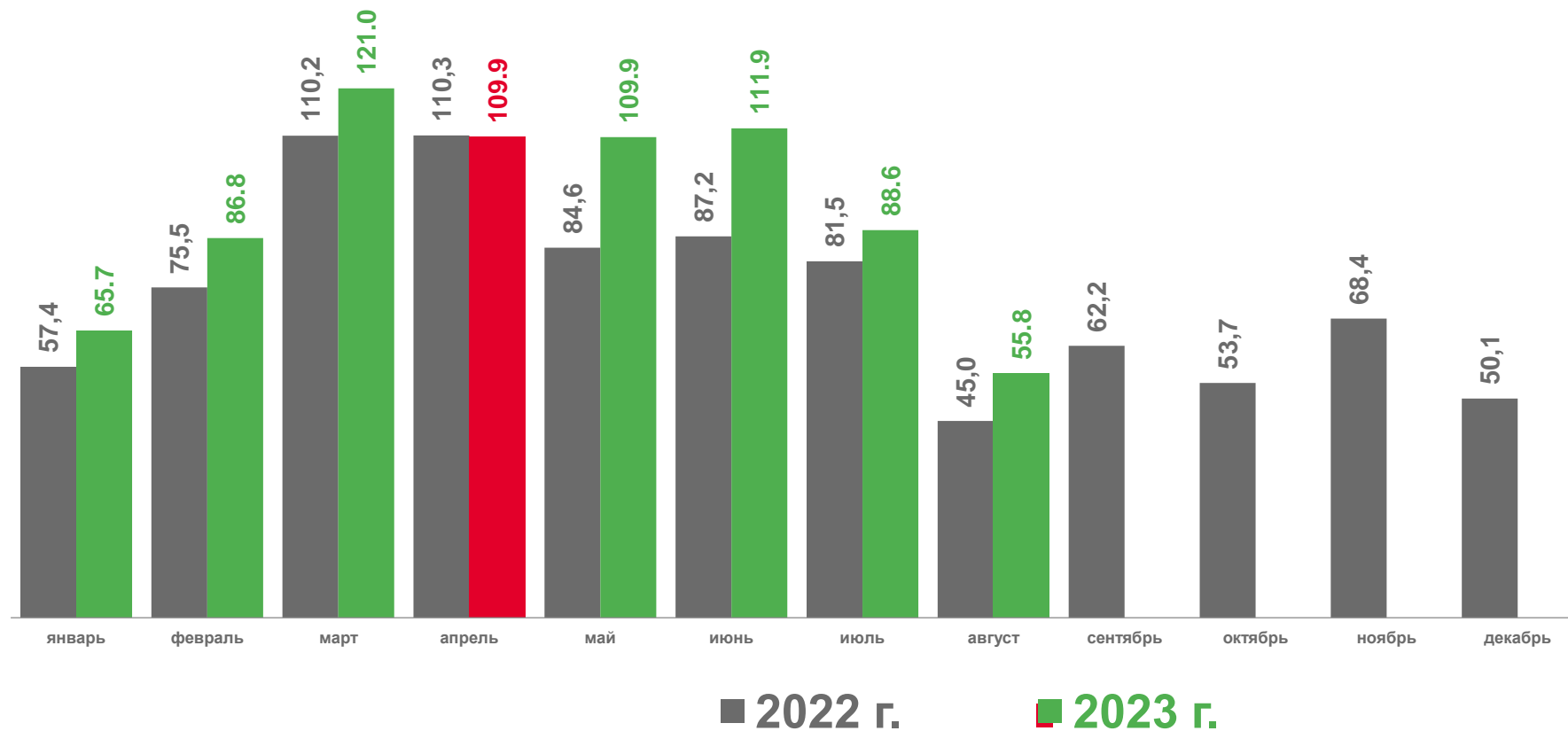
# СРЕДНЯЯ ДАЛЬНОСТЬ ПЕРЕВОЗКИ ОДНОЙ ТОННЫ ГРУЗА АВТОМОБИЛЬНЫМ ТРАНСПОРТОМ КРУПНЫМИ И СРЕДНИМИ ПРЕДПРИЯТИЯМИ КИЛОМЕТРОВ

январь-август 2023 года

87,4

январь-август 2022 года

75,3





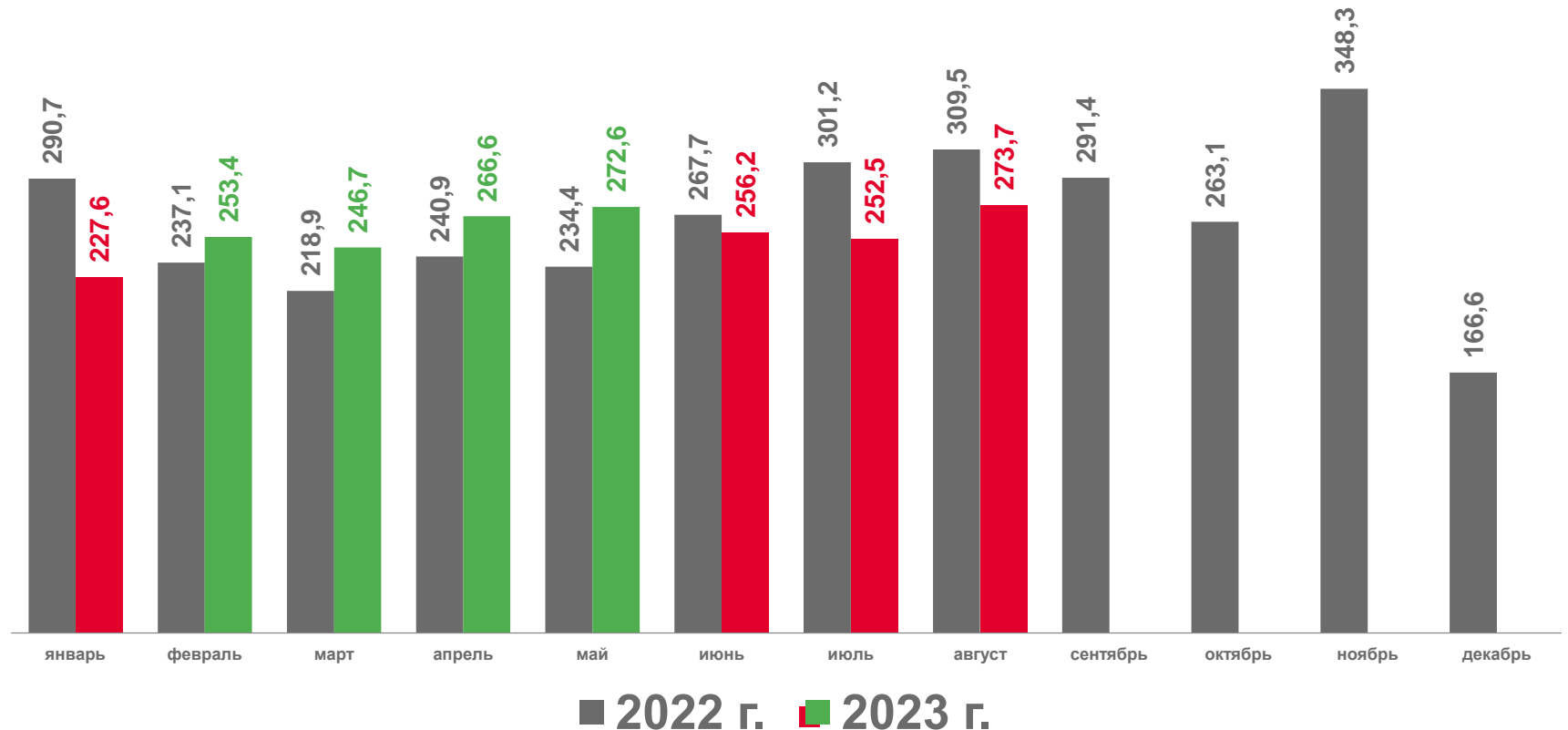
# СРЕДНЯЯ ДАЛЬНОСТЬ ПЕРЕВОЗКИ ОДНОЙ ТОННЫ ГРУЗА АВТОМОБИЛЬНЫМ ТРАНСПОРТОМ НА КОММЕРЧЕСКОЙ ОСНОВЕ КРУПНЫМИ И СРЕДНИМИ ПРЕДПРИЯТИЯМИ КИЛОМЕТРОВ

январь-август 2023 года

**255,5**

январь-август 2022 года

**256,9**







# ПЕРЕВЕЗЕНО ПАССАЖИРОВ АВТОМОБИЛЬНЫМ ТРАНСПОРТОМ ОБЩЕГО ПОЛЬЗОВАНИЯ НА РЕГУЛЯРНЫХ МАРШРУТАХ

ТЫСЯЧ ЧЕЛОВЕК

январь-август 2023 года

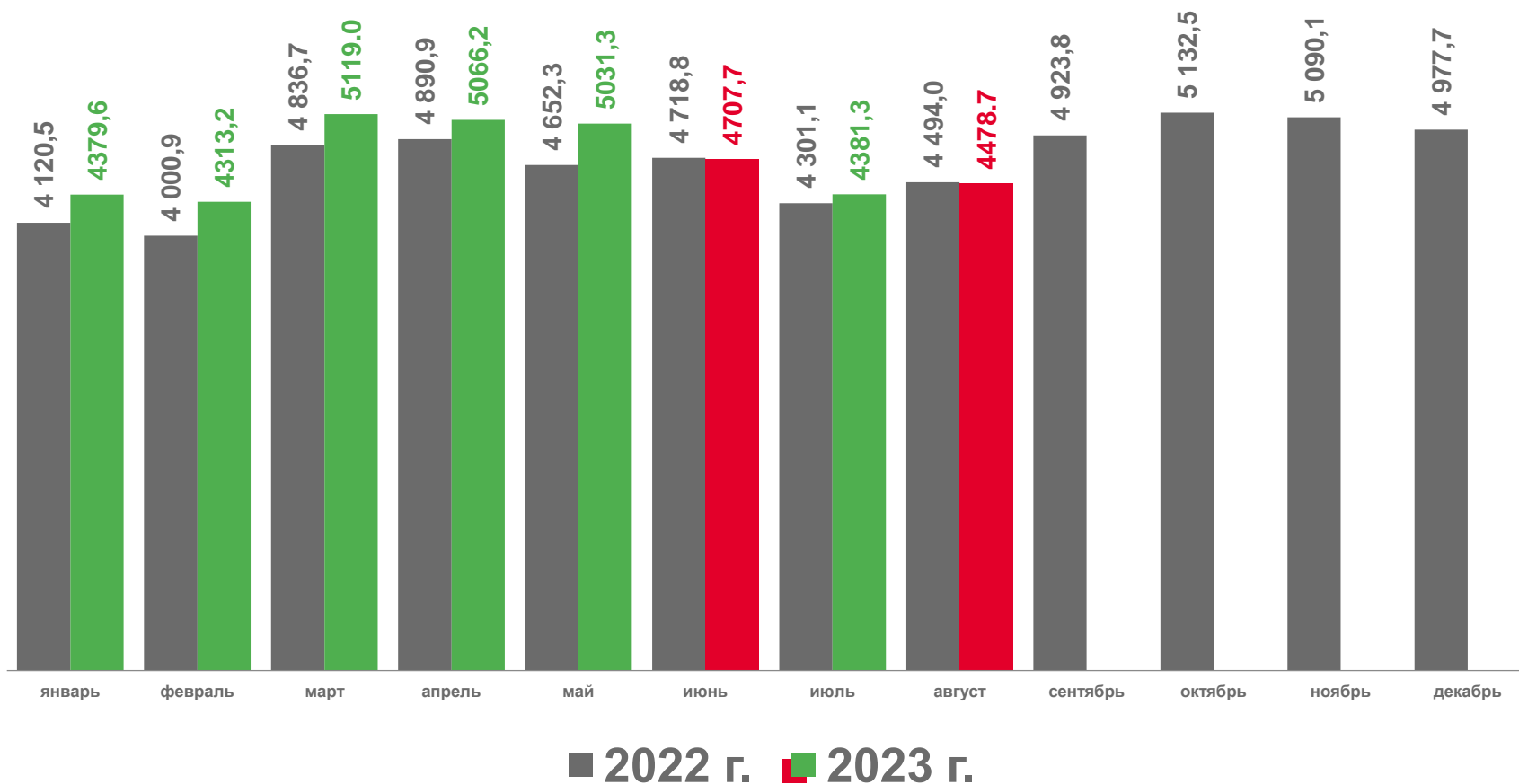
37476,9

изменение к январю-августу 2022 года

104,1%▲

январь-август 2022 года

36015,3





# ПАССАЖИРОБОРОТ АВТОМОБИЛЬНОГО ТРАНСПОРТА ОБЩЕГО ПОЛЬЗОВАНИЯ НА РЕГУЛЯРНЫХ МАРШРУТАХ

МЛН ПАСС-КМ

январь-август 2023 года

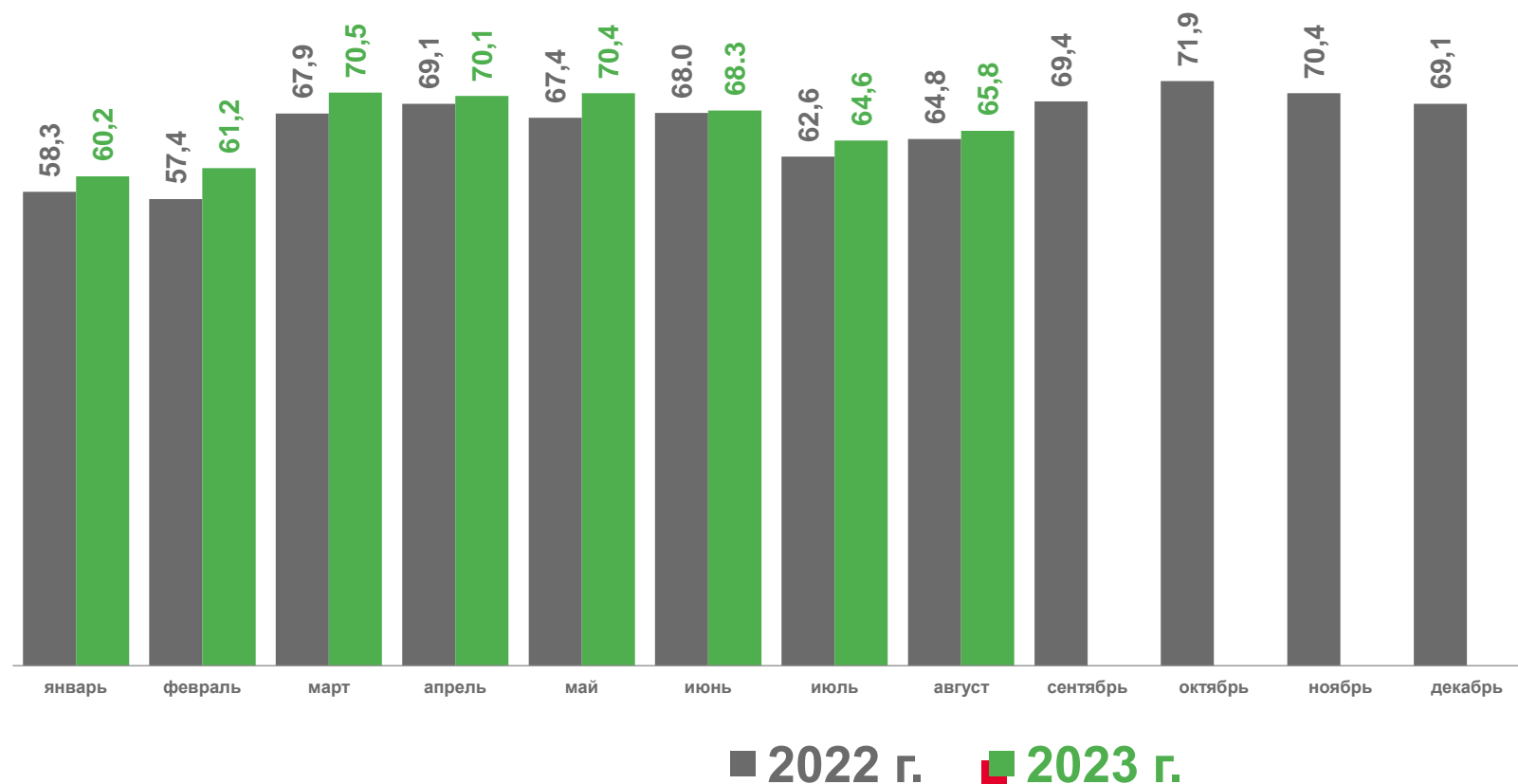
531,1

изменение к январю-августу 2022 года

103,0%▲

январь-август 2022 года

515,5





# АВАРИЙНОСТЬ НА ТЕРРИТОРИИ ТАМБОВСКОЙ ОБЛАСТИ

ЯНВАРЬ-АВГУСТ

## Дорожно-транспортные происшествия

	2022 г.	2023 г.
 ДТП	<b>642</b>	<b>698</b>
 Погибло человек	<b>86</b>	<b>67</b>
 Ранено человек	<b>845</b>	<b>934</b>



## Детский дорожно-транспортный травматизм

	2022 г.	2023 г.
ДТП	<b>92</b>	<b>111</b>
Погибло человек	<b>3</b>	<b>2</b>
Ранено человек	<b>100</b>	<b>120</b>

## ДТП по вине водителей в нетрезвом состоянии

2022 г.	2023 г.
<b>35</b>	<b>32</b>





# АВАРИЙНОСТЬ НА ТЕРРИТОРИИ ГОРОДА ТАМБОВА

ЯНВАРЬ-АВГУСТ

## Дорожно-транспортные происшествия

	2022 г.	2023 г.
 ДТП	226	279
 Погибло человек	7	3
 Ранено человек	271	356



## Детский дорожно-транспортный травматизм

	2022 г.	2023 г.
ДТП	32	45
Погибло человек	-	-
Ранено человек	34	52

## ДТП по вине водителей в нетрезвом состоянии

2022 г.

2



2023 г.

5